



Catálogo de Productos

Paneles personalizados cortados a Láser

Pantallas · Mamparas · Diseño · Innovación · Revestimiento ·
Fachadas · Proyectos.



Presidente Balmaceda N°6641 - La Granja.
Tel +569 44973859
contacto@estructuraseminox.cl

EMINOX



[eminox_cl](https://www.instagram.com/eminox_cl)

Dentro de las ventajas del Corte Láser en el diseño de interiores y exteriores, es permitir y crear identidad en nuestros espacios, ya sea oficina, hogar u otros. Descubra como el acero perforado puede transformar sus proyectos.

Miguel Barrera L.
Eminox Ltda.



Proceso Corte Láser



Aplicación Interior

Durabilidad

El Acero es resistente a la corrosión, el óxido y las condiciones extremas del clima, su terminación en pinturas es adaptativa y variable.

Flexibilidad

Permite un diseño moderno y elegante con formas precisas y curvas suaves.

Mantenimiento Mínimo

Requiere muy poco tratamiento para mantener sus propiedades y durabilidad.

PANELES PREMIUM

ACERO AL CARBONO ELECTROPINTADO / ACERO INOXIDABLE



Código A001
Espesor e=3mm
Largo 2 m
Ancho 1 m




Código A002
Espesor e=3mm
Largo 2 m
Ancho 1 m




Código A003
Espesor e=3mm
Largo 2 m
Ancho 1 m



Código A004
Espesor e=3mm
Largo 2 m
Ancho 1 m










Código A005
Espesor e=3mm
Largo 2 m
Ancho 1 m



Código A006
Espesor e=3mm
Largo 2 m
Ancho 1 m

OTROS FORMATOS

ACERO AL CARBONO ELECTROPINTADO / ACERO INOXIDABLE



Modular

Código B001
Espesor e=2mm
Ancho 92cm
Alto 90cm

Modular

Código B002
Espesor e=2mm
Ancho 92cm
Alto 90cm

Modular

Código B003
Espesor e=2mm
Ancho 92cm
Alto 90cm

Modular

Código B004
Espesor e=2mm
Ancho 92cm
Alto 90cm

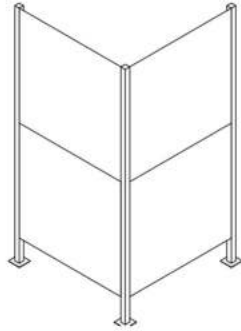
Modular

Código B005
Espesor e=2mm
Ancho 92cm
Alto 90cm


Modular

Código B006
Espesor e=2mm
Ancho 92cm
Alto 90cm


DISPOSICION



ANTUCO



LLAIMA



CALBUCO

Designación	Disposición	Medidas
Modelo Llaima (un panel + dos pilares de 1 metro)	Lineal	92 cm x 90,1 cm
Modelo Calbuco (dos paneles + dos pilares de 2 metros)	Lineal	200 cm x 100 cm
Modelo Antuco (cuatro paneles + 3 pilares de 2 metros)	Esquina	200 cm x 100 cm / 200 cm x 100 cm

* Diseños a elección ; consultar precio por instalación.

Interiores

Cerramientos

Diseño

Construcción

Cielos

Protección

Mamparas

Arquitectura

Fachadas

Celosías

Exterior
Accesos

www.estructuraseminox.cl
contacto@estructuraseminox.cl
+569 44973859



eminox_cl

EMINOX